

LA CUENTA

La cuenta es una Unidad Básica de la Contabilidad. Tiene como principal objeto controlar las operaciones realizadas por el titular de la misma. (A. Redondo Pag. 3)

Por lo tanto, una cuenta es el registro donde se controlan ordenadamente las variaciones que producen las operaciones realizadas en los diferentes conceptos de Pasivo, Activo y de Capital.



Bienes: objetos físicos poseídos por la empresa
ej.: mercancías muebles dinero.

Derechos: Son deudas que otras personas tienen con la empresa y también los derechos de patentes marcas comerciales etc..

Obligaciones: Son deudas que la empresa tiene
ej.: préstamos bancarios compras a crédito


- **ACTIVO**: Bienes y derechos propiedad de la empresa.



CONCEPTOS BÁSICOS



- **PASIVO**: Deudas y obligaciones a cargo de la empresa con terceros.
- **CAPITAL**: Diferencia entre el Activo y el Pasivo que posee la empresa y esto está conformado por el conjunto de bienes, derechos y obligaciones que pertenecen a la empresa



FORMA Y CONTENIDO DE LA CUENTA

La forma y el contenido de la cuenta van a variar de una empresa a otra. Principalmente va a depender del tipo de sistema contable que se esté utilizando para registrar las transacciones. Podemos enumerar algunos de los métodos para hacer registros de datos dentro de una empresa.

- ✓ Libros empastados (donde se utiliza una hoja para cada cuenta).
- ✓ Libro de hojas movibles (tipo carpeta de gancho, donde se pueden ir agregando hojas de acuerdo de las transacciones).
- ✓ Tarjetas sueltas para las cuentas donde hay que emplear máquinas de contabilidad.
- ✓ Cintas para computadoras (este sistema lo utiliza empresas grandes donde existen volúmenes importantes de operaciones y para lo cual tienen que valerse de procesamiento electrónico de datos, por medio del computador).

FORMA Y CONTENIDO DE LA CUENTA

- ✓ Titular
- ✓ Debe
- ✓ Haber
- ✓ Saldo



Titular de la Cuenta: Esta ubicado en la parte superior generalmente. Todas las Cuentas son iguales en cuanto a su estructura por lo tanto, para diferenciar una cuenta de otra, en cada cuenta le daremos un titulo o nombre, que indicará las anotaciones que efectuemos en ella.

El Debe: Corresponde al lado Izquierdo de la Cuenta. También se le denomina Deudor porque “debe”; Debitar porque se anota por el Debe; Adeudar; Cargar. Se debe anotar todo lo que se reciba o deba el titular de esa cuenta se anotará por el Debe.

El Haber: Corresponde al lado Derecho de la Cuenta; es lo contrario del Debe; también se le denomina Acreedor, Abonar y representa todo lo que entrega o debemos al titular de la cuenta.

Saldo: Diferencia entre la cantidad registrada en el lado derecho y el lado izquierdo.

FORMA Y CONTENIDO DE LA CUENTA

COMO ASIGNAR EL TITULO A LA CUENTA

El nombre que se asigne a la cuenta debe dar una idea clara y precisa del valor o concepto que controla; por ejemplo, la cuenta que controla el dinero efectivo se le llama caja; a la que controla los documentos a favor de la empresa se le denomina documentos por cobrar; etc.; por lo tanto, habrá tantas cuentas como valores o conceptos se tengan de Activo, de Pasivo y de Capital.

FORMA Y CONTENIDO DE LA CUENTA

FORMA DE LA CUENTA

Existen varias formas estandarizadas para las cuentas.

Una forma de uso bastante generalizado, que es conocida como la Cuenta Dividida. Los dos lados de la cuenta son idénticos, uno es para los aumentos y otro es para las reducciones. Cada lado contiene espacio suficiente para la información siguiente:

- **Fecha:** la fecha de la transacción.
- **Explicación:** Una breve explicación descriptiva de la transacción.
- **Folio:** la fuente que origina la transacción.
- **Monto:** El monto de la transacción en bolívares.

MODELO DE CUENTA DIVIDIDA

Fecha	Explicación	Folio	Debe (Bs.)	Fecha	Explicación	Folio	Haber (Bs.)
Día, Mes y Año	Descripción breve pero claramente la causa de la operación. Ejemplo: "Compra de Contado"	No. Página del libro del que se toma el registro	Monto en Bolívares Lado Izquierdo del débito o cargo	Día, Mes y Año	Descripción breve pero claramente la causa de la operación. Ejemplo: "Venta de Contado"	No. Página del libro del que se toma el registro	Monto en Bolívares Lado derecho del crédito o abono

FORMAS DE LA CUENTA

MODELO DE CUENTA T

Otra de las formas para la cuenta es la Cuenta T, la cual en su aspecto más simple está integrada por tres elementos principales:

- **Titular:** Parte del centro de la cuenta.
- **Haber:** Lado derecho destinado para registrar en términos monetarios los créditos o abonos.
- **Debe:** Lado izquierdo destinado para registrar en términos monetarios los débitos o cargos.

MODELO DE CUENTA T

Título de la Cuenta

Lado derecho ó créditos, abono

Lado izquierdo ó débitos, cargos

Cuenta por Cobrar

Sr. Luis Pérez

	DEBE	HABER	
	30.000,00	5.000,00	
	10.000,00	15.000,00	
	100,00	3.500,00	
Suma del Debe o Débitos	40.100,00	23.500,00	Suma del Haber o Créditos
		16.600,00	

Saldo de la Cuenta

Fray Luca Pacioli (año 1494).



TEORÍA DEL CARGO Y DEL ABONO O PARTIDA DOBLE

Es el conjunto de reglas, principios que basados en las leyes del equilibrio patrimonial, permiten el registro de las transacciones y demás hechos contables a través de un sistema de cuentas. De esta teoría se desprende la **regla básica de que “ no hay cargo sin abono ” o “ Deudor sin Acreedor ”**; es decir, que todo debito a una o varias cuentas deberá estar compensado con créditos por igual valor a una o varias cuentas.

En otros términos se puede decir que la suma de los Cargos debe ser igual a la suma de los Abonos.



FUNDAMENTOS DE LA PARTIDA DOBLE

Toda operación comercial o hecho contable conlleva a un intercambio de valores en sentido contrario, debe ser registrada de manera tal que afecte por lo menos a dos cuentas y que los cargos y abonos sean por importes iguales y debe ser analizada en sus elementos de Débitos (DEBE) y Créditos (HABER). El monto total de estos elementos en cada transacción debe ser igual.

- No hay deudor sin acreedor, ni acreedor sin deudor; es decir no hay partida sin contrapartida. La empresa cuando debe se le denomina Deudora y la persona o empresa a quien se le debe se le denomina Acreedora.
- En todo momento, la suma anotada en el debe ha de ser igual a la suma de lo anotado en el haber. Por lo tanto, la suma de los saldos deudores ha de ser siempre igual a la de los saldos acreedores.
- A una o más cuentas deudoras corresponden siempre una o más cuentas acreedoras por el mismo importe o monto.

EXPLICACIÓN DE LA PARTIDA DOBLE O TEORÍA DEL CARGO Y DEL ABONO

La partida doble se basa en que todo hecho económico tiene origen en otro hecho de igual valor pero de naturaleza contraria.

Por ejemplo, cuando se presta dinero, el que recibe debe pagar y el que entrega tiene que cobrar. Las cosas no surgen de la nada, cada valor es el resultado de una acción u hecho económico. Cuando recibo dinero por una venta, debo también despojarme de un bien, debo entregar algo a la otra parte que me entrega un dinero.

Quien recibe es deudor, quien entrega es acreedor. (Lo que se tiene se debe)

No hay deudor sin acreedor, ni acreedor sin deudor. (Los recursos no surgen por si solos, debe proceder de algún lado)

Todo valor que entra debe ser igual al valor que sale. (El la base del equilibrio de la ecuación patrimonial).

Todo valor que entra por una cuenta debe salir por la misma cuenta. (Una cuenta así como se crea se debe también eliminar de la misma forma).

TERMINOLOGIA EN LA PARTIDA DOBLE



DEBE	HABER
CARGO	ABONO
CARGAR	ABONAR
DEBITAR	ACREDITAR
DÉBITO	CRÉDITO

TIPS PARA LA APLICACIÓN DE LA PARTIDA DOBLE

- Todo lo que es por Cobrar es Activo, porque es un derecho.
- Todo lo que es por Pagar es Pasivo, porque es una obligación.
- Todo lo que se recibe por Anticipado es Pasivo, porque crea una obligación.
- Todo lo que se paga por Anticipado es Activo, porque da un derecho.
- Las Compras son Gastos o Egresos.
- Las Ventas son Ingresos.
- Las Devoluciones, Rebajas, Descuentos y Bonificaciones en Compras son Ingresos.
- Las Devoluciones, Rebajas, Descuentos y Bonificaciones en Ventas son Egresos.
- Las Ganancias son Ingresos.
- Las Pérdidas son Egresos.
- La Cuenta Personal del Dueño es Mixta: Es un Activo porque es una Cuenta por Cobrar al dueño y es Capital porque los retiros del dueño disminuyen el Capital de la empresa.

EJEMPLOS DE LA FUNDAMENTACIÓN DE LA PARTIDA DOBLE

Por ejemplo, si nos llega la copia de una factura por compra de una mesa para la oficina, pagada al contado, las cuentas que intervienen son:

	Debe (cargos)	Haber (abonos)
Compra de mesa para oficina (contado)	Mobiliario	Caja

Por ejemplo, si realizamos una venta de mercancías, al contado, las cuentas que intervienen son:

	Debe (cargos)	Haber (abonos)
Venta al contado	Caja	Ventas

Por ejemplo, si pagamos con cheque una Letra de Cambio a nuestro cargo, las cuentas que intervienen son:

	Debe (cargos)	Haber (abonos)
Cancelación Letra de Cambio	Efectos por Pagar	Banco

Saldo Deudor

ACTIVO	
DEBE	HABER
+	-
Aumenta	Disminuye

Saldo Acreedor

INGRESOS	
DEBE	HABER
-	+
Disminuye	Aumenta

Saldo Acreedor

PASIVO	
DEBE	HABER
-	+
Disminuye	Aumenta

Saldo Deudor

EGRESOS	
DEBE	HABER
+	-
Aumenta	Disminuye

Saldo Acreedor

CAPITAL SOCIAL	
DEBE	HABER
-	+
Disminuye	Aumenta

Saldo Acreedor

UTILIDAD	
DEBE	HABER
-	+
Aumenta	Disminuye

CLASIFICACION BÁSICA DE LAS CUENTAS


CUENTAS REALES: Activo, Pasivo y Capital.

CUENTAS NOMINALES: Egresos y Ingresos.

CUENTAS DE ORDEN: Cuentas recordatorias.

CUENTAS TRANSITORIAS: Cuentas puentes o artificios.

CUENTAS DE ACTIVO



Son aquellas que controlan los bienes y derechos propiedad de la empresa.

También son llamadas Cuentas Reales de Activo. Se cargan cuando reciben y se abonan cuando entregan. Su saldo es Deudor

Circulante

- Caja
- Banco
- Documentos por cobrar
- Efectos por Cobrar
- Mercancías en Almacén

Fijo

- Equipo
- Edificio
- Terrenos

Otros Activos

- Patentes y marcas
- Depósitos en garantía
- Deudores Hipotecarios
- Cargos Diferidos
- Seguros adelantados
- Gastos de Instalación

CUENTAS DE PASIVO



Son las que controlan las deudas y obligaciones a cargo de la empresa. Son llamadas Cuentas Reales de Pasivo, se cargan cuando entregan y se abonan cuando reciben. Su saldo es Acreedor


Circulante

- Proveedores
- Acreedores
- Impuestos sobre la renta por pagar
- IVA por pagar
- Documentos por pagar

Fijo

- Acreedores Hipotecarios
- Créditos Diferidos
- Rentas cobradas por adelantado


CUENTAS DE CAPITAL



Son las que controlan tanto las utilidades así como también las pérdidas de la empresa. Se les denomina Cuentas Reales de Capital. Su saldo es Acreedor.

- Perdidas y Ganancias
- Capital
- Superávit
- Déficit
- Aportes de los dueños


CUENTAS DE EGRESO



Son las que controlan los gastos con cargo a la empresa. Se les llama Nominales de Egreso y se cargan cuando aumentan los gastos y se abonan cuando disminuyen. Su saldo es Deudor.

- Compras
- Fletes en Compras
- Sueldos de Vendedores
- Gastos de Viaje
- Gastos de Reparto
- Sueldos de Oficina
- Gastos Generales
- Intereses Gastos
- Rebajas en Ventas
- Devoluciones en Ventas

CUENTAS DE INGRESOS




Son las que controlan los ingresos y/o beneficios de la empresa. Se les llama Nominales de Ingresos. Se cargan cuando disminuyen los ingresos y se abonan cuando aumentan. Su Saldo es Acreedor.

- Ventas
- Devoluciones en Compras
- Descuentos en Compras
- Intereses Ganados
- Descuento por Pronto Pago
- Otros Ingresos

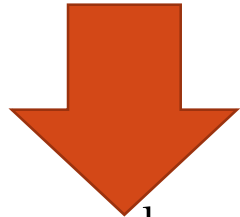
CUENTAS DE ORDEN




Son las que controlan operaciones que no afectan el activo, pasivo y capital de la empresa pero significan alguna responsabilidad y ameritan recordarse.

- 
- Efectos enviados al cobro
 - Banco Cuenta Giros

CUENTAS TRANSITORIAS



Son las que se emplean a manera de puentes y duran muy poco tiempo y el contador se vale de artificios para enlazar cuentas de una misma operación que no pueden afectarse simultáneamente.

- 
- Costo de Ventas
 - Ganancias y Pérdidas

REGLA DE ORO PARA LAS CUENTAS

- Las **Cuentas de Activo** se inician con un Cargo, se incrementan cargándolas, disminuyen abonándolas y su saldo es deudor.
- Las **Cuentas de Pasivo** empiezan con un Abono, aumentan abonándolas, disminuyen cargándolas y su saldo es acreedor.
- Las **Cuentas de Capital Social, Utilidad del Ejercicio**, se inician con un abono, se incrementan abonándolas, disminuyen cargándolas y su saldo es acreedor.
- Las **Cuentas de Egresos** empiezan con un cargo, aumentan cargándolas, disminuyen abonándolas y su saldo es deudor.
- Las **Cuentas de Ingresos** empiezan con un abono, aumentan abonándolas, disminuyen cargándolas y su saldo es acreedor.



GRACIAS POR SU ATENCIÓN